

REMOTE CONTROL

Wie funktioniert die Fernbedienung?

TASTEN

PARAMETER

- A** Überwachungsmodus / Test
- B** IR-Erfassungsfeld
- C** Grauzone
- D** Montagehöhe / Frequenz
- F1** Ausgangsumleitung
- F2** Türsteuerung
- Feldgröße
- Haltezeit
- Erfassungsmodus
- Radarimmunitätsfilter
- Ausgangskonfiguration
- Max. Anwesenheitserfassungszeit
- IR-Immunitätsfilter




* nicht belegt

Laser Scanner

- A** Feldabmessungen - Optional - Breite
- B** Feldabmessungen - Optional - Höhe
- C** Feldabmessungen - Absicherung - Breite
- D** Feldabmessungen - Absicherung - Höhe
- F1** Erfassungsfeldumleitung
- F2** Grauzone
- Objektgröße
- Verzögerung der Ausgangsaktivierung
- Aktive Vorhänge
- Montageseite
- Ausgangskonfiguration
- Immunitätsfilter

WERTE



ALLGEMEINE TASTEN

- Entriegeln
- Verriegeln
- Wertkontrolle
- Um 1 erhöhen
- Um 1 verringern
- 0-9** Initialisierung / Einlernprozess
Werkseinstellungen
Voreinstellungen

BEDIENUNG



Nach dem Entriegeln blinkt die rote LED und der Sensor ist zugänglich.



Falls nach dem Entriegeln die rote LED schnell blinkt, geben Sie bitte den Zugangscode ein.




Am Ende der Einstellungen, den Sensor verriegeln.

WIE STELLT MAN EINEN ODER MEHRERE PARAMETER EIN?

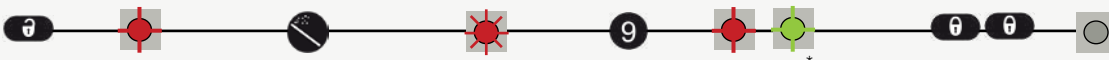


WIE KONTROLLIERT MAN EINEN ODER MEHRERE WERTE?




X = Anzahl Blinkzeichen = Wert des Parameters

WIE STELLT MAN AUF DIE WERKSEINSTELLUNGEN ZURÜCK?




* wenn keine grüne LED vorhanden ist, nur rotes Signal

WIE SPEICHERT MAN DEN ZUGANGSCODE?




Der Zugangscode (1 bis 4 Ziffern) wird empfohlen um benachbarte Sensoren einzustellen.

WIE ÄNDERT MAN DEN ZUGANGSCODE?



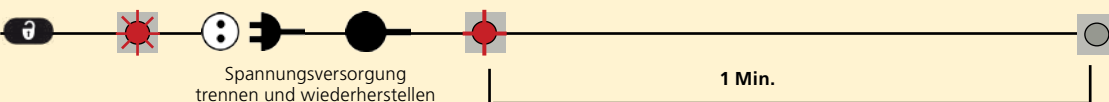
Bestehenden Code eingeben

WIE LÖSCHT MAN DEN ZUGANGSCODE?



Bestehenden Code eingeben

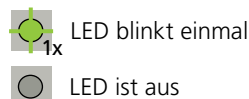
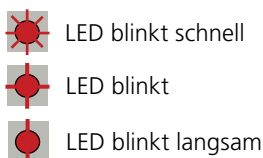
Falls Sie den Zugangscode vergessen haben, machen Sie folgendes:



Spannungsversorgung trennen und wiederherstellen

1 Min.

Während einer Minute, können Sie ohne Code auf den Sensor zugreifen.



ATTAS GmbH
Automatische Tür und Tor Antriebs Systeme
Boschstraße 25 D-71336 Waiblingen
Tel 07151 36 902 0 D FAX 07151 36 902 190
info@attas.de www.attas.de

